下 上

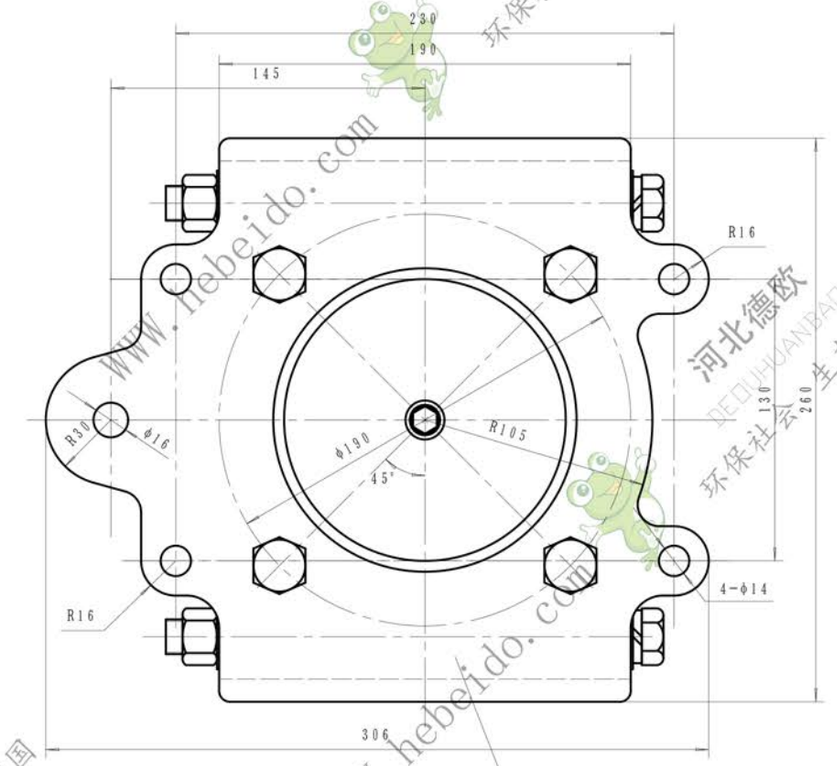


左视图

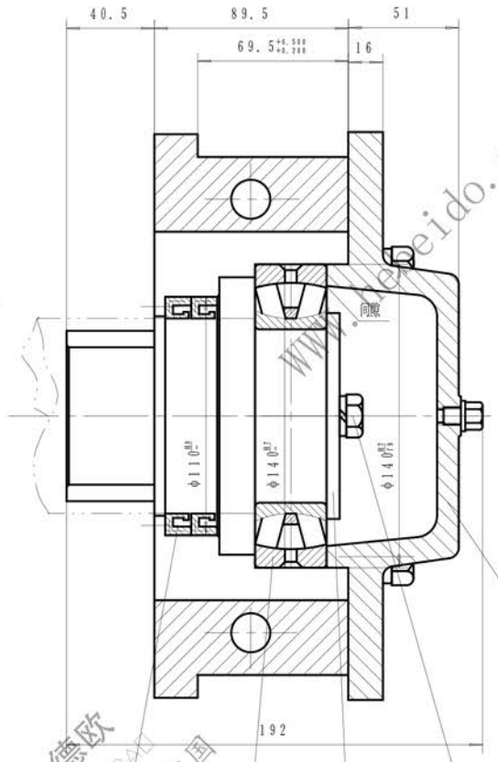


后视图

上 下

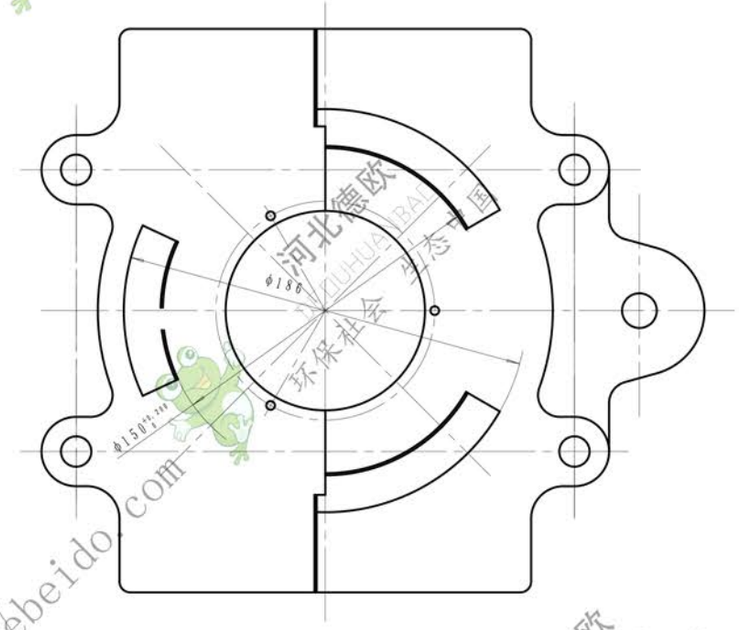


1 2 3 4 5 6 7 8 9 10

左视图（未剖）

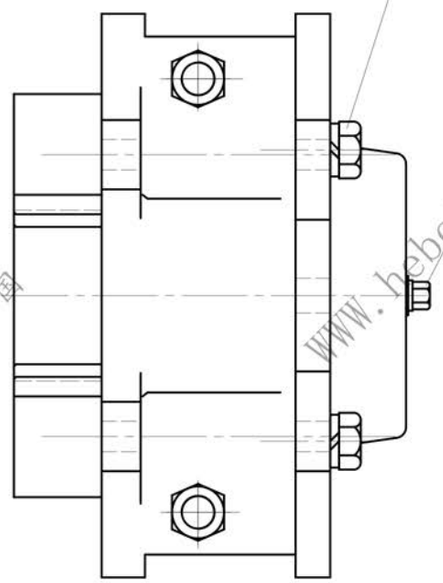

注意：

1．尾轴承座与尾轴承盖各有两种为一组，要求固定端的轴承座与固定端的轴承盖安装成组，自由端的座与盖安装成组.

2．尾轴承盖安装到轴承座上时，请注意轴承盖的上下方向与轴承座的上下方向相一致（如后视图所示）

轴承与轴承盖间隙：

| | 固定端 | 自由端 |
|---|---|---|
| 间隙 | 0 | 4 |

| 件号 | 图号 | 名称 | 数量 | 材料 | 单重 | 总重 | 备注 |
|---|---|---|---|---|---|---|---|
| | | | | | | 重量kg | |
| 10 | T04-140.080-ZDG | 尾轴承盖 | 1 | ZG310-570 | | 7.89 | |
| 9 | GB93-87 | 垫圈 12 | 1 | 65Mn | | 0.005 | |
| 8 | GB5780-86 | 螺栓M12X50 | 1 | Q235A | | 0.052 | |
| 7 | T35-095.000-013 | 单孔压板 | 1 | Q235A | | 0.327 | |
| 6 | GB288-87a | 轴承53516D | 1 | 成品 | | 2.2 | |
| 5 | HG4-692-67 | 油封 | 2 | 成品 | 0.5 | 1.0 | PD90X110X12 |
| 4 | Q/ZB220-77 | 螺塞M8X1 | 1 | Q235A | | 0.013 | |
| 3 | GB93-87 | 垫圈 16 | 4 | 65Mn | 0.008 | 0.032 | |
| 2 | GB5780-86 | 螺栓M16X45 | 4 | Q235A | 0.08 | 0.32 | |
| 1 | T04-140.080-ZCZ | 尾轴承座 | 1 | 组合件 | | 26.63 | |

| 标记 | 处数 | 更改文件号 | 签字 | 日期 |
|---|---|---|---|---|
| 设计 | 李连通 | 审核 | 秦海波 | |
| 制图 | | 标准化 | | |
| | | 工艺 | 刘飞 | |
| 文件名 | | 日期 | | |

组合件

| 图样标记 | 重量 | 比例 |
|---|---|---|
| | 38.47 | 1：2 |
| 共张 | 第张 | |

德欧环保 DEOUHUANBAO 环保社会 生态中国

尾轴承座装配

T04-140.080-000

| 旧底图总号 | |
|---|---|
| 底图总号 | |
| 日期 | 签字 |
| | |

河北德欧 DEOUHUANBAO 环保社会 生态中国 www.hebeido.com